

# ¡Está en los detalles!

Toma tu tiempo para dibujar y escribir los detalles del mundo de tu personaje. ¿Cómo era su recámara? ¿Les gusta compartirla con un hermano o hermana? ¿Está sucio?



¿Qual es su pasatiempo? ¿Tienen más de un lugar que llaman casa? ¿Qué hacen después de la escuela? ¿Con quién juegan? ¡Escribe abajo!

---



---



---



---



---



---



---



Puedes tomar ideas de personas que conoces, o de tu propia vida. ¡También puedes pedir ayuda de alguien que conoces! Es divertido compartir cuentos.


doblar aquí

# COMO HACER UN PERSONAJE




(y empezar un cuento)  
by K-Fai Steele

Quando estoy haciendo un cuento siempre empiezo con un personaje. Cuando haces un personaje es importante que te guste y te diviertas dibujándolo muchas veces. Pero puede ser difícil empezar. Aquí hay una manera fácil de dibujar personajes:



Adaptado de Lynda Barry e Ivan Brunetti

- |   |  |  |  |
|---|--|--|--|
| <b>PASO 1:</b><br>empieza con un círculo para la cabeza | <b>PASO 2:</b><br>dibuja un cuerpo de frijol con brazos y piernas de fideo | <b>PASO 3:</b><br>duplica los brazos y piernas y añade manos de bolas de nieve | <b>PASO 4:</b><br>añade una expresión y accesorios |
|---|--|--|--|



K-Fai Steele  
2020


Traducción de Rebecca Fouts, maestra de español de 2º grado, Escuela Bilingüe Magnet Puente de Hózhó  
Translation by Rebecca Fouts, 2nd Grade Spanish Teacher, Puente de Hózhó Bilingual Magnet School




↪ **DIBUJA AQUÍ**

El nombre de mi personaje: \_\_\_\_\_

Dibújalos de frente



Y de atrás



( no olvides el pompis )



¿Qué son algunas emociones que siente tu personaje?

Dibújalas abajo:



## ¿Por qué siente esas emociones? ¿Qué pasó?

TALVEZ perdieron la mascota de la clase que tenían que cuidar.

... iban a hacer galletas para el cumpleaños de su abuela, pero se las comieron todas.

.... Fueron visitados por un fantasma.

*Escribe tus ideas abajo:*

\_\_\_\_\_ se sentía \_\_\_\_\_

porque \_\_\_\_\_

\_\_\_\_\_

\_\_\_\_\_

\_\_\_\_\_

\_\_\_\_\_

\_\_\_\_\_

\_\_\_\_\_

\_\_\_\_\_

**Añade más personales**

(puede ser una maestra, un amigo, un bully, una prima, un vecino)

¡Trata de dibujarlos!

